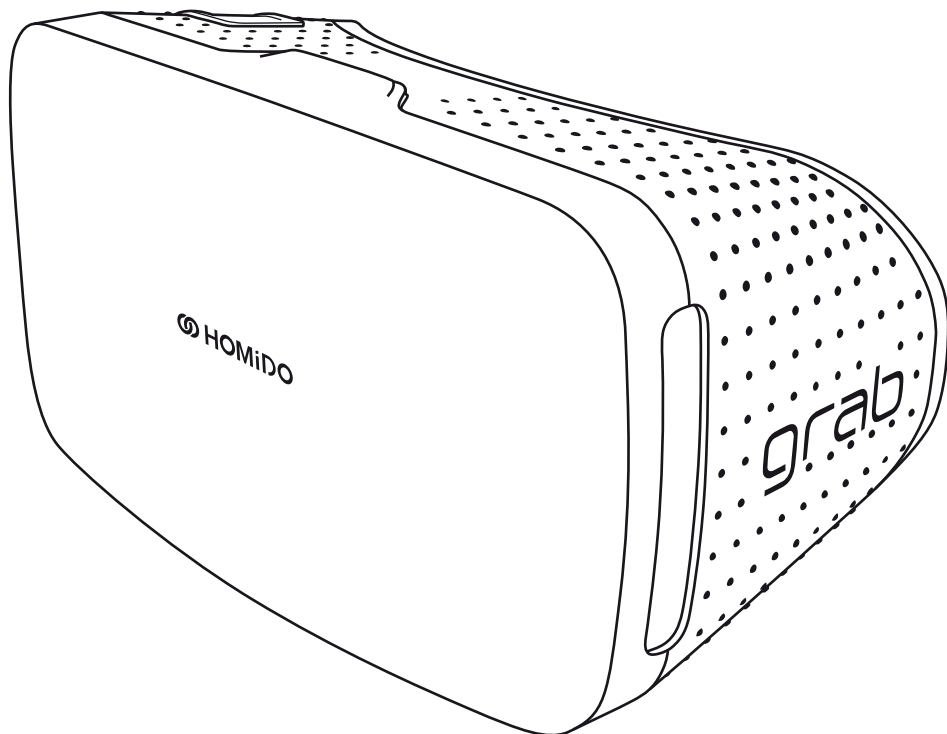


HOMiDO

VIRTUAL REALITY HEADSET

FOR SMARTPHONES FROM 4.5" TO 5.7"

grab



ENGLISH USER MANUAL

START



1. DOWNLOADING THE APPLICATIONS

iPhone / Android : Download "Homido Center" from Google Play or the App Store.


Once you have installed Homido Center, the app will let you access all other apps and games available for Homido.

Choose the apps you want (the app only needs to be installed once).



2. START THE SMARTPHONE

On the smartphone :
start a film or an app.



3. INSERT THE SMARTPHONE


- Open the front panel.
- Insert the smartphone.
- Position the smartphone correctly: exactly in the middle.



4. ENJOY VIRTUAL REALITY

HOW IS HOMIDO USED?

1. WATCHING MOVIES



- Watch a 3D film

The film must be in Side-By-Side (SBS) format. You can download 3D SBS films from the Web and watch them on your phone using your normal video player.

Or by streaming them from Youtube for example (search: "side by side 3D").



- Watch a standard film

Iphone: use "Homido Player". Download from the App Store.

Android: use "Side-By-Side Video Player". Download from Google Play.



- Watch 360° videos

Iphone: use Homido Player.

Android: use "Kolor Eyes – 360° video player", or "VR player".

Download from Google Play. You can also watch your own 360° videos or download them from the Internet.

2. PLAYING GAMES



Android/Iphone: use "Homido Center".

Download from Google Play / App Store.

Homido Center will give you a list of all Homido-compatible applications. It can also save all Homido apps in a single location once they have been installed.

Homido Center will be updated every Friday.

3. AUGMENTED REALITY AND OTHER APPLICATIONS...

More information and Tutorials about: www.homido.com/tutorials

CAUTION

This device is not a toy. Keep away from children under 13.

Prolonged use may cause fatigue. Use moderately.

This device may cause epileptic episodes in some people.

Make sure the smartphone is correctly inserted in the device.

Use the device in a safe environment. Use of the device may cause a loss of balance, make sure that the environment is safe and secure before putting the headset on.

Do not use while driving a vehicle.

Do not use while playing sports.

Do not expose the device to high temperatures.

Do not expose the lenses to the sun's rays.

Anyone who has had a seizure, loss of awareness, or other symptom linked to an epileptic condition should consult with a doctor before using Homido.

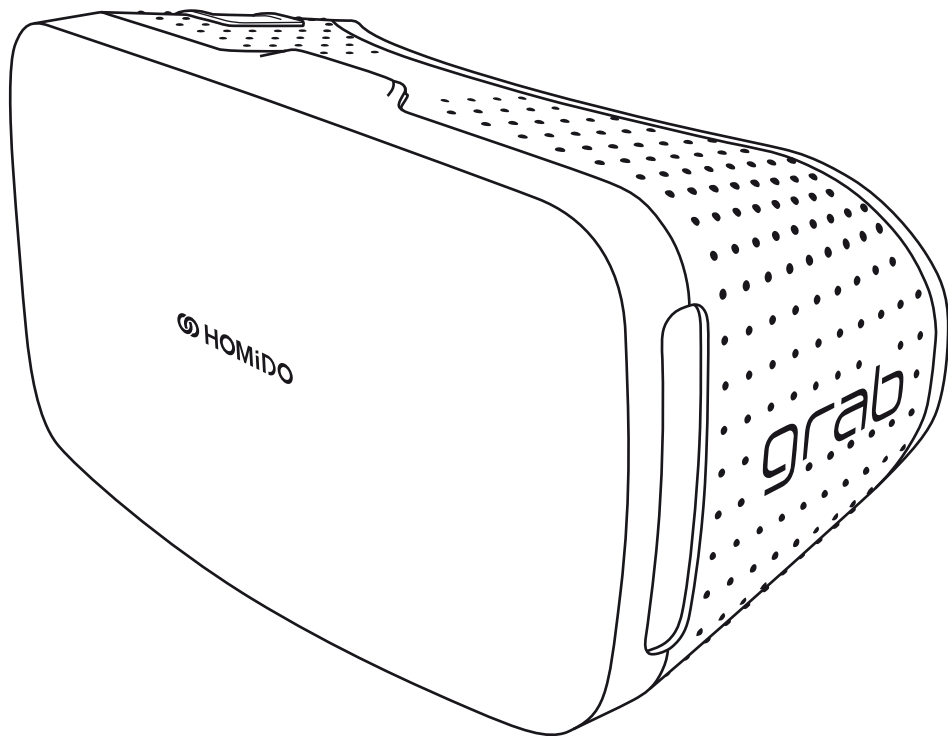
Take at least a 10 to 15 minutes break every 30 minutes.

Screen protector may lower touch screen sensitivity and accuracy.

HOMiDO

MASQUE DE RÉALITÉ VIRTUELLE
POUR SMARTPHONES DE 4,5" À 5,7"

grab



MANUEL D'UTILISATEUR FRANÇAIS

POUR COMMENCER



1. TÉLÉCHARGER LES APPLICATIONS


Iphone / Android : Télécharger "Homido Center" sur Google Play ou App Store.

Une fois Homido Center installé, l'appli donne accès à toutes les applis et jeux disponibles pour Homido. Choisir les applis souhaitées (l'appli est installée uniquement la première fois).



2. LANCER LE SMARTPHONE

Sur le smartphone :
lancer un film ou une appli.



3. INSÉRER LE SMARTPHONE


- Ouvrez le panneau avant.
- insérer le smartphone.
- positionner le smartphone à la bonne place : exactement au milieu.



4. ENTRER DANS LA REALITE VIRTUELLE

COMMENT UTILISER HOMIDO ?

1. REGARDER DES FILMS



- Regarder un film en 3D

Le film doit être en format Side-By-Side (SBS). Il est possible de télécharger des films 3D SBS sur internet, et de les regarder sur votre téléphone avec votre lecteur vidéo habituel.

Ou en streaming, par exemple sur Youtube (rechercher : "side by side 3D")



- Regarder un film standard

Android : avec "Side-By-Side Video Player". Télécharger sur Google Play.

Iphone : avec "Homido Player". Télécharger sur Apple Store.



- Regarder des vidéos 360°

Iphone : avec Homido Player.

Android : avec "Kolor Eyes – 360° video player", ou "VR player".

Télécharger sur Google Play. Il est possible de regarder ses propres vidéos 360° ou d'en télécharger sur internet.

2. JOUER AUX JEUX



Android/Iphone : avec "Homido Center". Télécharger sur Google Play / Apple Store. Homido Center vous donne une liste de toutes les applications compatibles Homido. Il peut également être utilisé pour garder toutes les applis Homido rangées au même endroit une fois qu'elles sont installées.

Homido Center sera mis à jour tous les vendredis.

3. RÉALITÉ AUGMENTÉE ET AUTRES APPLICATIONS...

Plus d'info et Tutoriels sur : www.homido.com/tutorials

ATTENTION

Cet appareil n'est pas un jouet. Tenir hors de portée des enfants de moins de 13 ans.

L'utilisation prolongée peut être fatigante. Utiliser avec modération.

L'appareil peut causer des crises d'épilepsie chez certaines personnes.

S'assurer que le smartphone est bien inséré dans l'appareil.

Utiliser l'appareil dans un endroit sûr. L'utilisateur peut perdre l'équilibre, s'assurer que l'environnement est sûr et sécurisé avant de mettre le masque.

Ne pas utiliser pendant la conduite d'un véhicule.

Ne pas utiliser durant la pratique d'une activité sportive.

Ne pas exposer l'appareil à de hautes températures.

Ne pas exposer les lentilles aux rayons directs du soleil.

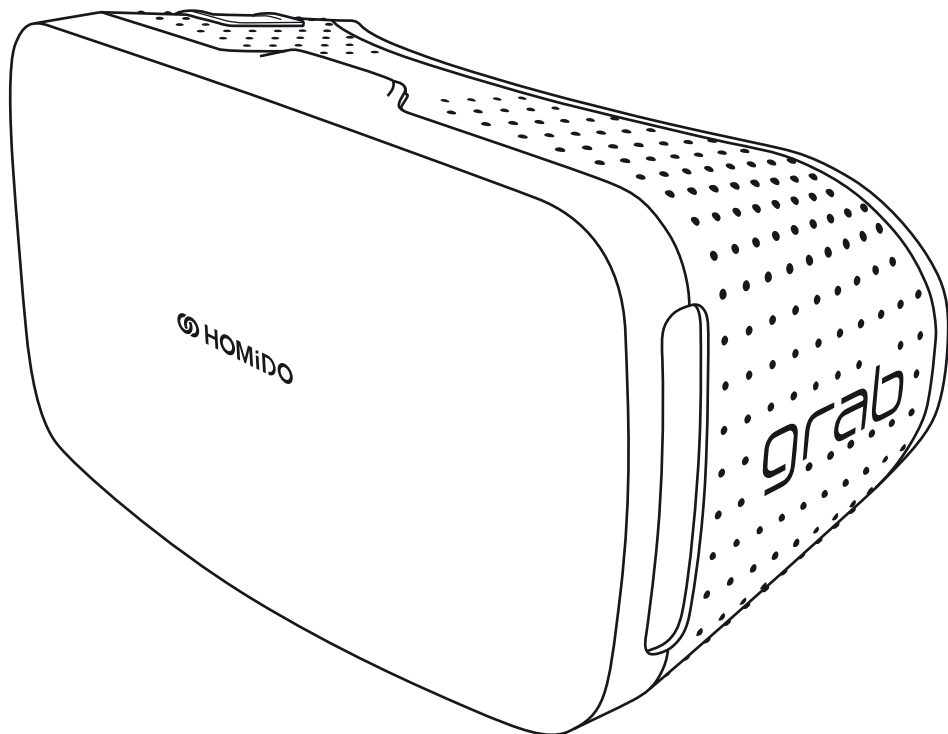
Toute personne atteinte de convulsions, de perte de conscience ou d'un autre symptôme lié à un état épileptique doit consulter un médecin avant d'utiliser le Homido.

Prenez au moins une pause de 10 à 15 minutes toutes les 30 minutes.

Un écran de protection peut diminuer la sensibilité de l'écran tactile et la précision.

HOMiDO **VIRTUAL-REALITY-HEADSET** FÜR SMARTPHONES VON 4,5" BIS 5,7"

grab



BENUTZERHANDBUCH DEUTSCH

ERSTE SCHRITTE



1. DOWNLOAD DER ANWENDUNGEN

iPhone/Android: Laden Sie „Homido Center“ bei Google Play oder im App Store herunter.


Nach der Installation von Homido Center bietet die App Zugang zu allen für Homido verfügbaren Anwendungen und Spielen. Wählen Sie die gewünschten Anwendungen aus (die Anwendung muss nur einmal installiert werden).



2. SMARTPHONE STARTEN

Auf dem Smartphone:

Starten Sie einen Film oder eine Anwendung.



3. SMARTPHONE EINSCHIEBEN


- Öffnen Sie die Frontplatte.
- Schieben Sie das Smartphone.
- Platzieren Sie das Smartphone richtig: genau in der Mitte.



4. GEBEN SIE DIE VIRTUELLE REALITÄT

VERWENDUNG VON HOMIDO

1. FILME SCHAUEN



- Einen 3D-Film schauen

Es muss sich um einen Film im Side-By-Side (SBS)-Format handeln.

Es ist möglich, 3D-Filme über das SBS-Format im Internet herunterzuladen und diese auf Ihrem Telefon mit Ihrem gewohnten Video-Player zu schauen, oder per Streaming, zum Beispiel auf YouTube. (Suchen Sie nach: „side by side 3D“.)



- Einen herkömmlichen Film schauen

Android: mit „Side-By-Side Video Player“. Kann bei Google Play heruntergeladen werden.

iPhone: mit „Homido Player“. Kann im App Store heruntergeladen werden.



- 360° Videos schauen

iPhone: mit Homido Player.

Android: mit „Kolor Eyes – 360° video player“ oder „VR player“. Kann bei Google Play heruntergeladen werden. Es ist möglich, eigene 360°-Videos anzuschauen.

2. SPIELE SPIELEN



Android/iPhone: mit „Homido Center“. Download bei Google Play/im App Store. Homido Center liefert Ihnen eine Liste aller mit Homido kompatiblen Anwendungen. Es kann außerdem verwendet werden, um sämtliche Homido-Anwendungen nach der Installation am selben Ort aufzubewahren.

Homido Center wird jeweils am Freitag aktualisiert.

3. ERWEITERTE REALITÄT UND SONSTIGE ANWENDUNGEN ...

Weitere Informationen und Tutorials auf: www.homido.com/tutorials

VORSICHT

Dieses Gerät ist kein Spielzeug. Von Kindern fernhalten, die nicht mindestens 13 Jahre alt sind.

Der Gebrauch über längere Zeit kann müde machen. Verwenden Sie das Gerät nicht übermäßig lange.

Das Gerät kann bei manchen Menschen epileptische Anfälle auslösen.

Stellen Sie sicher, dass das Smartphone ordnungsgemäß in das Gerät eingeschoben wurde.

Verwenden Sie das Gerät an einem trockenen Ort. Es besteht die Gefahr, dass der Benutzer das Gleichgewicht verliert. Vergewissern Sie sich, dass das Gerät in einer sicheren Umgebung verwendet wird.

Nicht beim Betrieb eines Fahrzeugs verwenden.

Nicht beim Sport verwenden.

Das Gerät keinen hohen Temperaturen aussetzen.

Die Linsen keiner direkten Sonneneinstrahlung aussetzen.

Personen, die an epileptischen Anfällen, Bewusstseinsstörungen oder anderen Symptomen leiden, die mit Epilepsie einhergehen, sollten vor Verwendung des Homido einen Arzt konsultieren.

Machen Sie nach jeweils 30 Minuten eine Pause von mindestens 10 bis 15 Minuten.

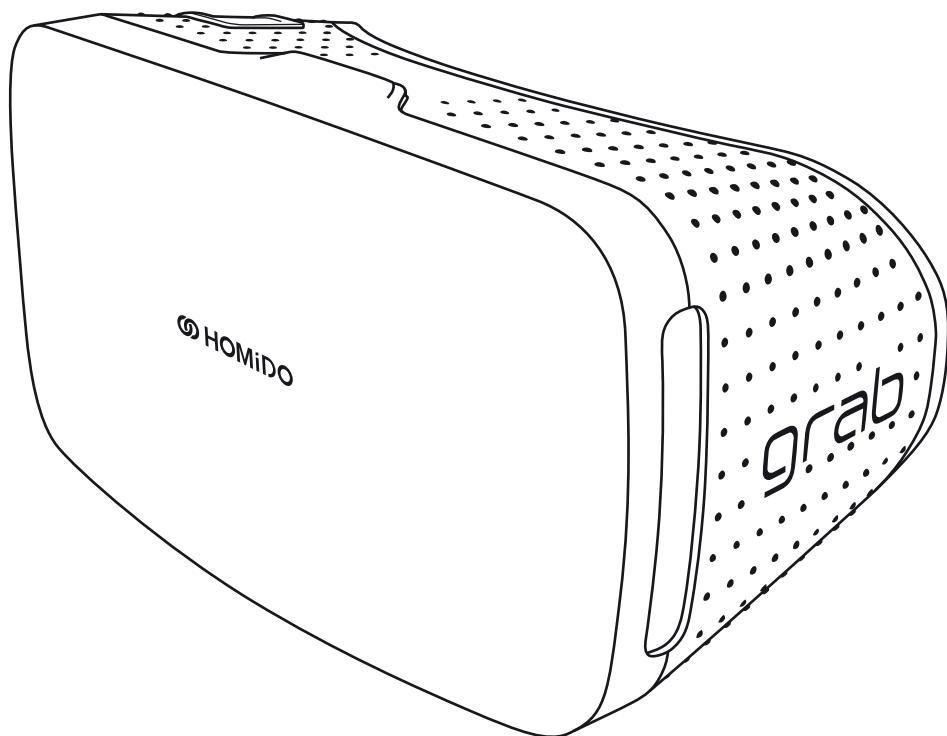
Display-Schutzfolie kann Touch-Screen- Empfindlichkeit und Genauigkeit zu senken.

HOMiDO

VIRTUAL REALITY-MASKER

VOOR SMARTPHONES VAN 4.5" TOT 5.7"

grab



GEBRUIKERSHANDLEIDING NEDERLANDS

OM TE BEGINNEN



1. APP'S DOWNLOADEN


iPhone / Android: Download "Homido Center" via Google Play of de App Store.

Zodra Homido Center geïnstalleerd is, geeft de app toegang tot alle applicaties en spellen die beschikbaar zijn voor Homido. Kies de gewenste app's (de app wordt alleen de eerste keer geïnstalleerd).



2. DE SMARTPHONE OPSTARTEN

Op de smartphone:
start een film of een app.



3. DE SMARTPHONE ERIN STEKEN


- Open het voorpaneel.
- steek de smartphone er.
- zorg ervoor dat de smartphone op de goede plaats zit: precies in het midden, niet te hoog, niet te laag en niet scheef.



4. VOER DE VIRTUAL REALITY

HOE MOET U HOMIDO GEBRUIKEN?

1. FILMS BEKIJKEN



- Een film in 3D bekijken

De film moet het Side-by-Side (SBS)-format hebben. Het is mogelijk om 3D SBS-films te downloaden van internet en deze op uw telefoon te bekijken met uw gebruikelijke videospeler. Of tijdens het streamen, bijvoorbeeld op Youtube (zoek naar: "side by side 3D")



- Een standaardfilm bekijken

Android: met "Side-by-Side Video Player". Downloaden via Google Play.
iPhone: met "Homido Player". Downloaden in de Apple Store.



- 360° video's bekijken

iPhone: met Homido Player.
Android: met "Kolor Eyes – 360° video player", of "VR player".
Downloaden via Google Play. Het is mogelijk om je eigen 360° video's te bekijken of te downloaden van internet.

2. SPELLEN SPELEN



Android/iPhone: met "Homido Center". Downloaden via Google Play / Apple Store. Homido Center geeft u een lijst van alle app's die compatibel zijn met Homido. Het Center kan ook gebruikt worden om alle Homido-app's op één plek op te slaan nadat ze geïnstalleerd zijn.

Homido Center wordt elke vrijdag bijgewerkt.

3. AUGMENTED REALITY EN ANDERE APP'S...

Meer informatie en tutorials op: www.homido.com/tutorials

LET OP

Dit apparaat is geen speelgoed. Uit de buurt van kinderen jonger dan 13 jaar houden.

Langdurig gebruik kan vermoeiend zijn. Met mate gebruiken.

Het apparaat kan bij sommige personen epileptische aanvallen veroorzaken.

Ga na of de smartphone goed in het apparaat is gestoken.

Gebruik het apparaat op een veilige plek. De gebruiker kan uit evenwicht raken, zorg ervoor dat de omgeving veilig en beveiligd is voordat het masker opgezet wordt.

Niet gebruiken tijdens het besturen van een voertuig.

Niet gebruiken tijdens het beoefenen van een sportactiviteit.

Het apparaat niet blootstellen aan hoge temperaturen.

De lenzen niet blootstellen aan directe zonnestrallen.

Iedereen die een aanval krijgt, bewusteloos raakt of een ander symptoom vertoont die verwant is met epilepsie, moet een arts raadplegen alvorens de Homido te gebruiken.

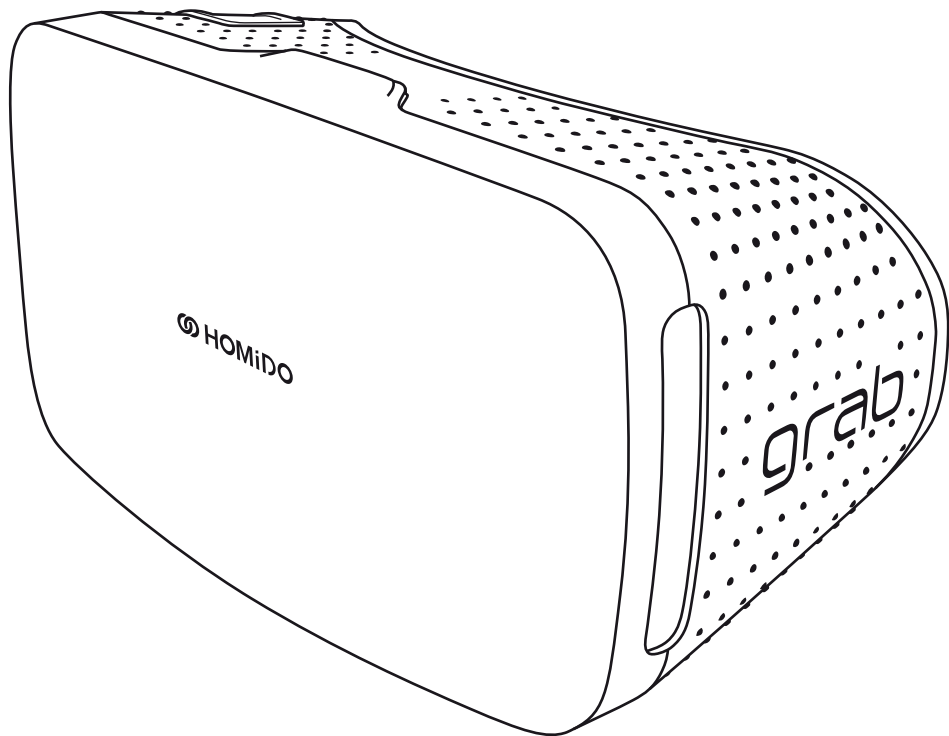
Neem elke 30 minuten een pauze van minstens 10 tot 15 minuten.

Screen protector kan touch screen gevoeligheid en nauwkeurigheid te verlagen.

HOMiDO

MÁSCARA DE REALIDAD VIRTUAL
PARA SMARTPHONES 4.5" A 5.7"

grab



MANUAL DE USUARIO ESPAÑOL

PARA EMPEZAR,



1. DESCARGAR LAS APLICACIONES

iPhone / Android: Descargar "Homido Center" en Google Play o App Store.


Una vez que hayas instalado Homido Center, la aplicación permite acceder a todas las aplicaciones y los juegos disponibles para Homido.

Selecciona las aplicaciones deseadas (la aplicación se instala solo la primera vez)



2. INICIAR EL SMARTPHONE

En el teléfono smartphone:
iniciar una película o una aplicación.



3. INTRODUCIR EL SMARTPHONE

- Abra el panel frontal.
- introducir el smartphone.
- colocar el smartphone en el lugar correcto: exactamente en el medio, ni demasiado alto ni demasiado bajo, ni de través.



4. ENTRAR EN LA REALIDAD VIRTUAL

¿CÓMO SE USA HOMIDO?

1. VER PELÍCULAS



- Ver una película en 3D

La película debe estar en formato Side-By-Side (SBS). Puedes descargar de Internet películas en 3D SBS y verlas en el teléfono con el reproductor de vídeo habitual.

O en streaming, por ejemplo, en YouTube (buscar: "side by side 3D")



- Ver una película estándar de

Android con "Side-By-Side Video Player". Descargar en Google Play. Iphone: con "Homido Player". Descargar en Apple Store.



- Ver vídeos en 360°

Iphone: con Homido Player.

Android: con "Kolor Eyes – 360° video player", o "VR player".

Descargar en Google Play. Puedes ver tus propios vídeos en 360° o descargar de Internet.

2. JUGAR A LOS JUEGOS



Android/Iphone : con "Homido Center". Descargar en Google Play / Apple Store. Homido Center le ofrece una lista de todas las aplicaciones compatibles con Homido. También puede utilizarse para tener todas las aplicaciones Homido guardadas en el mismo lugar una vez que estén instaladas.

Homido Center se actualizará todos los viernes.

3. REALIDAD AUMENTADA Y OTRAS APLICACIONES...

Más información y tutoriales en: www.homido.com/tutorials

¡ATENCIÓN!

Este dispositivo no es un juguete. Mantenga el producto alejado de los niños menores de 13 años.

El uso prolongado puede ser provocar cansancio. Utilizar con moderación.

El dispositivo puede provocar ataques epilépticos en algunas personas.

Asegurarse de que el smartphone está correctamente insertado en el dispositivo.

Utilizar en dispositivo en un lugar seguro. El usuario puede perder el equilibrio, antes de ponerse la máscara hay que asegurarse de que el entorno es seguro y está protegido.

No utilizar mientras se conduce un vehículo.

No utilizar mientras se practica una actividad deportiva.

No exponer el dispositivo a altas temperaturas.

No exponer las lentes a la luz solar directa.

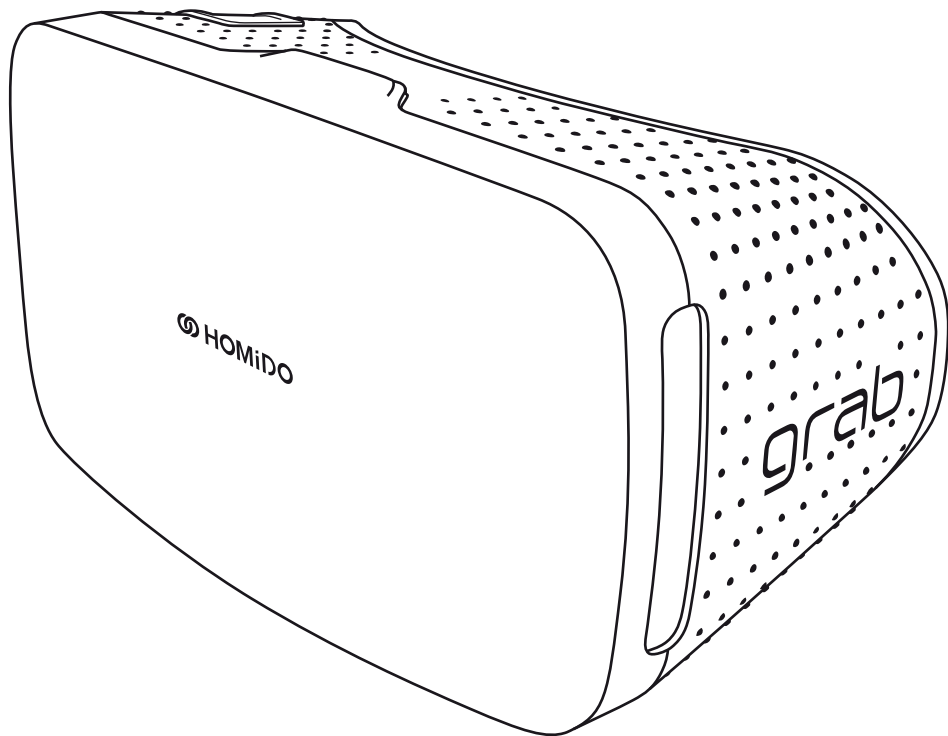
Cualquier persona que sufra ataques, pérdidas de consciencia u otro síntoma relacionado con un estado epiléptico, debe consultar a un médico antes de utilizar Homido.

Descanse entre 10 y 15 minutos cada 30 minutos.

Protector de la pantalla puede disminuir la sensibilidad de la pantalla táctil y la precisión .

HOMiDO
MASCHERA REALTÀ VIRTUALE
PER SMARTPHONE DA 4,5" A 5,7"

grab



MANUALE D'USO ITALIANO

PREPARAZIONE



1. SCARICARE LE APPLICAZIONI


Iphone / Android: Scaricare "Homido Center" da Google Play o App Store.

Dopo aver installato Homido Center, è possibile accedere a tutti i giochi e le applicazioni disponibili per Homido. Scegliere le applicazioni desiderate (l'applicazione viene installata soltanto la prima volta).



2. AVVIARE LO SMARTPHONE

Sullo smartphone :
avviare un film o un'applicazione.



3. INSERIRE LO SMARTPHONE

- Aprire il pannello anteriore.
- Inserire lo smartphone.
- Posizionare correttamente lo smartphone: esattamente al centro, né troppo in alto, né troppo in basso, né di sbieco.



4. ENTRARE NELLA REALTÀ VIRTUALE

COME SI USA HOMIDO?

1. GUARDARE FILM



- Guardare un film in 3D

Il film deve essere in formato Side-By-Side (SBS). È possibile scaricare film in 3D SBS da Internet e guardarli sul telefono con il proprio lettore video abituale.

Oppure in streaming, ad esempio da Youtube (cercare: "side by side 3D").



- Guardare un film normale

Android: con "Side-By-Side Video Player". Scaricare da Google Play.

Iphone: con "Homido Player". Scaricare da Apple Store.



- Guardare video a 360°

Iphone: con Homido Player.

Android: con "Kolor Eyes – 360° video player" o "VR player".

Scaricare da Google Play. È possibile guardare i propri video a 360° o scaricarne da Internet.

2. GIOCARE



Android/Iphone: con "Homido Center". Scaricare da Google Play / Apple Store. Homido Center fornisce un elenco di tutte le applicazioni compatibili con Homido. È possibile anche utilizzarlo per raccogliere tutte le applicazioni Homido in uno stesso posto dopo averle installate.

Homido Center viene aggiornato ogni venerdì.

3. REALTÀ AUMENTATA E ALTRE APPLICAZIONI...

Ulteriori informazioni e tutorial su: www.homido.com/tutorials

ATTENZIONE

Questo apparecchio non è un giocattolo. Tenere fuori dalla portata dei bambini di età inferiore ai 13 anni.

L'uso prolungato può essere affaticante. Usare con moderazione.

In alcuni soggetti, l'apparecchio può provocare crisi epilettiche.

Accertarsi che lo smartphone sia correttamente inserito nell'apparecchio.

Usare l'apparecchio in un luogo sicuro. L'utilizzatore può perdere l'equilibrio.

Accertarsi che l'ambiente sia sicuro e protetto prima di indossare la maschera.

Non usare durante la guida di un veicolo.

Non usare durante la pratica di un'attività sportiva.

Non esporre l'apparecchio a temperature elevate.

Non esporre le lenti alla luce solare diretta.

Tutti coloro che hanno sofferto un attacco epilettico, perdita di coscienza o altri disturbi connessi all'epilessia devono consultare un medico prima di utilizzare Homido.

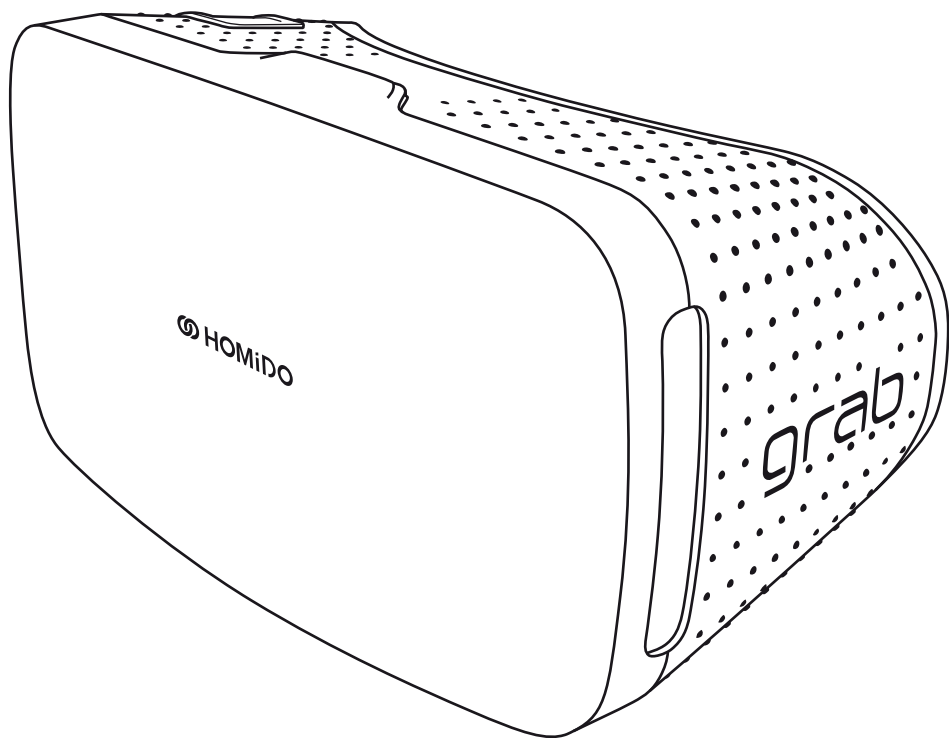
Effettuare una pausa di almeno 10-15 minuti ogni 30 minuti.

Screen protector può abbassare la sensibilità touch screen e la precisione.

HOMiDO

バーチャルリアリティーヘッドマウントディスプレイ
4.5~5.7インチのスマートフォン用

grab



ユーザーマニュアル日本語

はじめに



1. アプリケーションをダウンロードする


아이폰/ アンドロイド :Google PlayまたはApp Storeで
“Homido Center”をダウンロードしてください。

Homido Centerのインストール後、Homidoで使用できるすべてのアプリ及びゲームにアクセスできます。お望みのアプリをお選びください。（アプリは初回だけインストールされます。）



2. スマートフォンを起動する

スマートフォン上で：
映画またはアプリを起動します。



3. スマートフォンを挿入する


- フロントパネルを開けます。
- スマートフォンを挿入
- スマートフォンを最適な位置に合わせます：丁度真ん中になるようにし、高すぎず、低すぎず、斜めにならないようにしてください。



4. バーチャルリアリティを入力してください

HOMIDOの使い方

1. 映画を見る



- 3D映画を見る

映画はサイドバイサイド（SBS）形式である必要があります。SBS-3D映画はインターネット上でダウンロードし、お使いの通常のビデオプレイヤーを使って携帯電話で見ることができます。また、Youtubeなどストリーミング配信でもご覧いただけます。（検索：“サイドバイサイド3D”）



- 標準の映画を見る

アンドロイド：“サイドバイサイドビデオプレイヤー”
で。Google Playでダウンロードしてください。iPhone：
“Homidoプレイヤー”で。

Apple Storeでダウンロードしてください。



- 360°ビデオを見る

iPhone: Homidoプレイヤーで。

アンドロイド: avec “Kolor Eyes – 360° ビデオプレイヤー”または“VRプレイヤー”で。Google Playでダウンロードしてください。ご自分の360°ビデオを見ることや、インターネットでダウンロードすることも可能です。

2. ゲームで遊ぶ



アンドロイド/iPhone：“Homido Center”で。

ダウンロードしてください。Homido Centerでは、すべてのHomido適合アプリケーションのリストをご覧いただけます。また、一度インストールしたHomidoのアプリを同じ場所に整理しておくこともできます。

Homido Centerは毎週金曜日にアップデートされます。

3. 拡張現実やその他のアプリケーション

詳細情報とチュートリアルは以下でご覧いただけます：www.homido.com/tutorials

△ ご注意

当製品はおもちゃではありません。13歳以下のお子様は使用しないでください。

の子供の手の届く範囲には放置しないでください。

長時間使用しますと、疲れる可能性があります。節度を持ってご使用ください。

一部の人は、てんかんを引き起こす可能性があります。

スマートフォンがしっかりと挿入されているかご確認ください。

安全な場所でご使用ください。ユーザーはバランスを失う可能性があります。ヘッドセットを装着する前に安全な環境であるか確認してください。

車の運転中には使用しないでください。

運動中には使用しないでください。

高温になる場所には置かないでください。

レンズを直射日光の当たる場所には置かないでください。

発作が発生したり、意識を喪失したりしたことがある方や、その他のてんかんが発生するような症状をお持ちの方はHomidoを使用する前に医師にご相談ください。

30分ごとに少なくとも10分から15分の休憩をとってください。

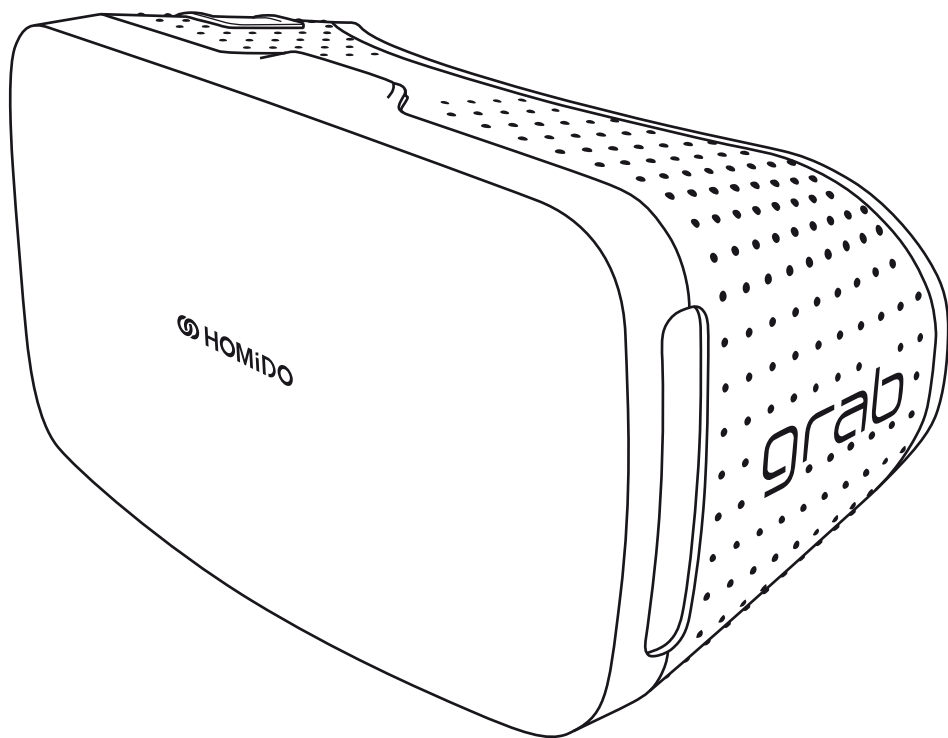
スクリーンプロテクターは、タッチスクリーンの感度および精度を低下させることができます。

HOMiDO

ΜΑΣΚΑ ΕΙΚΟΝΙΚΗΣ ΠΡΑΓΜΑΤΙΚΟΤΗΤΑΣ

ΓΙΑ SMARTPHONE ΜΕ ΟΘΟΝΗ 4,5 ΕΩΣ 5,7 ΙΝΤΣΩΝ

grab



ΕΓΧΕΙΡΙΔΙΟ ΧΡΗΣΗΣ – ΕΛΛΗΝΙΚΗ ΕΚΔΟΣΗ

ΠΡΟΕΤΟΙΜΑΣΙΑ



1. ΛΗΨΗ ΕΦΑΡΜΟΓΩΝ

Για Iphone / συσκευές με λειτουργικό σύστημα Android :
Κατεβάστε το κέντρο εφαρμογών Homido Center από το Google Play ή το App Store.

Μετά την εγκατάσταση του Homido Center, θα έχετε πρόσβαση σε όλες τις εφαρμογές και τα παιχνίδια που διατίθενται για τη μάσκα Homido.

Επιλέξτε τις εφαρμογές που θέλετε (κάθε εφαρμογή εγκαθίσταται μόνο μία φορά)




2. ΕΝΕΡΓΟΠΟΙΗΣΗ ΤΟΥ SMARTPHONE

Από το smartphone :

Ξεκινήστε την προβολή μιας ταινίας ή ανοίξτε μια εφαρμογή.

3. ΤΟΠΟΘΕΤΗΣΗ ΤΟΥ SMARTPHONE

- Ανοίξτε το μπροστινό πλαίσιο.
- Τοποθετήστε το smartphone.
- Βεβαιωθείτε ότι το smartphone είναι σωστά τοποθετημένο. Πρέπει να βρίσκεται ακριβώς στο κέντρο, ούτε πολύ ψηλά, ούτε πολύ χαμηλά, ούτε λοξά.




4. ΕΙΣΕΛΘΟΥΝ ΣΤΗΝ ΕΙΚΟΝΙΚΗ ΠΡΑΓΜΑΤΙΚΟΤΗΤΑ

ΧΡΗΣΗ ΤΗΣ ΜΑΣΚΑΣ HOMIDO

1. ΤΑΙΝΙΕΣ

- Παρακολουθήστε μια ταινία σε 3D απεικόνιση



Η ταινία πρέπει να είναι σε μορφή Side-By-Side (Δίπλα-Δίπλα). Μπορείτε να κατεβάσετε από το διαδίκτυο ταινίες 3D σε μορφή Side-By-Side και να τις δείτε στο κινητό σας τηλέφωνο μέσω της συσκευής αναπαραγωγής βίντεο που διαθέτετε. Μπορείτε επίσης να παρακολουθείτε βίντεο στο διαδίκτυο, όπως για παράδειγμα από το Youtube (κάνοντας αναζήτηση με τις λέξεις : «side by side 3D»)

- Παρακολουθήστε μια συμβατική ταινία 2D



Για συσκευές με λειτουργικό σύστημα Android : Με την εφαρμογή Side-By-Side Video Player. Για Iphone : Με την εφαρμογή Homido Player. Κατεβάστε την από το Apple Store.

- Παρακολουθήστε βίντεο 360°



Για Iphone : Με την εφαρμογή Homido Player.
Για συσκευές με λειτουργικό σύστημα Android : Με την εφαρμογή Kolor Eyes – 360° video player ή VR player. Κατεβάστε τες από το Google Play. Μπορείτε να παρακολουθείτε δικά σας βίντεο 360° ή να κατεβάσετε από το διαδίκτυο.

2. ΠΑΙΧΝΙΔΙΑ



Για συσκευές με λειτουργικό σύστημα Android/Iphone : Κατεβάστε το κέντρο εφαρμογών Homido Player από το Google Play / Apple Store. Το Homido Center σας προσφέρει όλες τις εφαρμογές που είναι συμβατές με τη μάσκα Homido. Επίσης, σας δίνει τη δυνατότητα να αποθηκεύετε όλες τις εφαρμογές Homido στον ίδιο χώρο μετά την εγκατάστασή τους. Το Homido Center θα ενημερώνεται κάθε Παρασκευή.

3. ΕΠΑΥΞΗΜΕΝΗ ΠΡΑΓΜΑΤΙΚΟΤΗΤΑ ΚΑΙ ΑΛΛΕΣ ΕΦΑΡΜΟΓΕΣ....

Μπορείτε να βρείτε περισσότερες πληροφορίες και οδηγούς χρήσης στη διεύθυνση www.homido.com/tutorials

ΠΡΟΣΟΧΗ

Η συσκευή αυτή δεν είναι παιχνίδι για μικρά παιδιά.

Κρατήστε μακριά από παιδιά κάτω των 13.

Η παρατεταμένη χρήση της μπορεί να προκαλέσει αίσθημα κόπωσης.

Φροντίστε να τη χρησιμοποιείτε με μέτρο.

Η συσκευή αυτή μπορεί να προκαλέσει επιληπτικές κρίσεις σε συγκεκριμένα άτομα.

Βεβαιωθείτε ότι το smartphone είναι σωστά τοποθετημένο μέσα στη συσκευή.

Χρησιμοποιείτε τη συσκευή σε ασφαλές περιβάλλον.

Ο χρήστης μπορεί να χάσει την ισορροπία του.

Πριν τη χρήση της μάσκας, βεβαιωθείτε ότι το περιβάλλον είναι ασφαλές και δεν εγκυμονεί κινδύνους.

Μη χρησιμοποιείτε τη συσκευή όταν οδηγείτε.

Μη χρησιμοποιείτε τη συσκευή όταν κάνετε κάποιο άθλημα.

Μην εκθέτετε τη συσκευή σε υψηλές θερμοκρασίες.

Μην εκθέτετε τους φακούς στις ακτίνες του ήλιου.

Οποιοσδήποτε είχε κρίση, απώλεια συνείδησης ή άλλο σύμπτωμα που σχετίζεται με μία επιληπτική πάθηση θα πρέπει να συμβουλευτεί γιατρό πριν χρησιμοποιήσει το Homido.

Κάνετε τουλάχιστον ένα διάλειμμα 10 με 15 λεπτών κάθε 30 λεπτά.

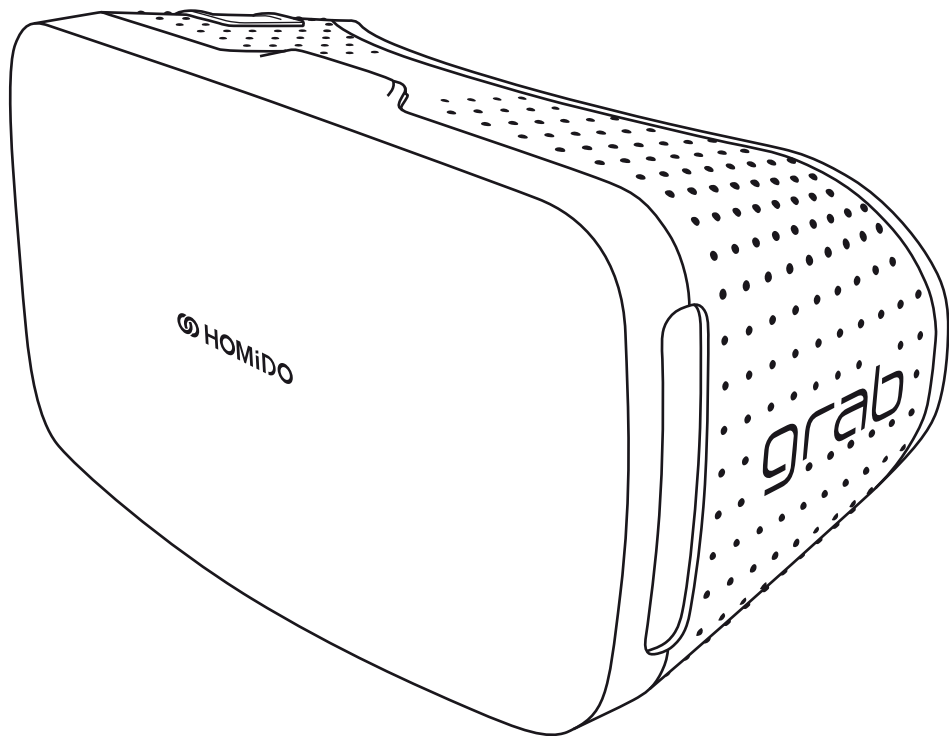
Προστατευτικό οθόνης μπορεί να μειώσει αφής ευαισθησία οθόνης και ακρίβεια.

HOMIDO

ШЛЕМ ВИРТУАЛЬНОЙ РЕАЛЬНОСТИ

ДЛЯ СМАРТФОНОВ ОТ 4,5" ДО 5,7"

grab



РУКОВОДСТВО ПОЛЬЗОВАТЕЛЯ НА РУССКОМ ЯЗЫКЕ

НАЧАЛО РАБОТЫ




1. СКАЧИВАНИЕ ПРИЛОЖЕНИЙ

Iphone / Android : Скачайте приложение Homido Center на Google Play или App Store. После установки Homido Center приложение предоставляет доступ к каталогу всех программ и игр, совместимых с Homido. Выберите желаемые приложения (приложение устанавливается только первый раз).



2. ЗАПУСК СМАРТФОНА

На смартфоне :
запустите фильм или приложение.



3. ФИКСАЦИЯ СМАРТФОНА

- Откройте переднюю панель.
- второй рукой зафиксируйте смартфон
- установите смартфон в правильное положение : точно по центру без перекосов, ни слишком высоко, ни слишком низко.




4. войти в виртуальную реальность

КАК ИСПОЛЬЗОВАТЬ HOMIDO?

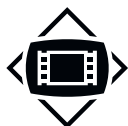
1. ПРОСМОТР ФИЛЬМОВ

- Просмотр фильмов в 3D



Фильм должен быть записан в формате Side-By-Side (SBS).
Возможность скачивать фильмы 3D SBS из интернета и проигрывать их на вашем телефоне с помощью обычного видеоплеера или просматривать их в потоковом режиме, например, на Youtube (поиск : «side by side 3D»).

- Просмотр стандартных фильмов



Android : с Side-By-Side Video Player.
Скачать на Google Play. Iphone : с Homido Player.
Скачать на Apple Store.

- Просмотр видео 360°



Iphone : с Homido Player.
Android : с Kolor Eyes – 360° video player или VR player.
Скачать на Google Play. Возможность просматривать собственные сферические видео 360° или скачивать их из интернета.

2. ИГРЫ



Android/Iphone : с Homido Center. Скачать на Google Play / Apple Store.
Homido Center предоставляет вам список всех приложений, совместимых с Homido. Программа также может использоваться в качестве хранилища для всех приложений Homido, объединенных после установки в одной папке.
Обновление Homido Center производится каждую пятницу.

3. ДОПОЛНЕННАЯ РЕАЛЬНОСТЬ И ДРУГИЕ ПРИЛОЖЕНИЯ...

Дополнительная информация и руководства на сайте :
www.homido.com/tutorials

⚠ ВНИМАНИЕ

Данное устройство не является игрушкой.

Храните вдали от детей в возрасте до 13 лет.

Длительное использование может быть утомительным.

Избегайте чрезмерного использования шлема в течение продолжительного времени.

Устройство может спровоцировать приступы эпилепсии у некоторых лиц.

Убедитесь, что смартфон надежно зафиксирован в устройстве.

Используйте устройство в безопасных местах.

При использовании устройства существует вероятность потери равновесия.

Перед надеванием шлема убедитесь в надежности и безопасности внешнего окружения.

Не используйте при вождении автомобиля.

Не используйте при занятии спортом.

Не подвергайте устройство воздействию высоких температур.

Не подвергайте линзы воздействию прямых солнечных лучей.

Пользователи, у которых бывают припадки, потеря сознания или имеются другие симптомы, связанные с приступами эпилепсии, перед использованием Homido должны проконсультироваться с врачом.

Защитная пленка для экрана может привести к снижению чувствительности к силе нажатия экрана и точности .